

# EXCELLO 2000

## MONTERINGSANVISNING

Tillbehör.



Skena



Väggkonsol



Monteringsprofil

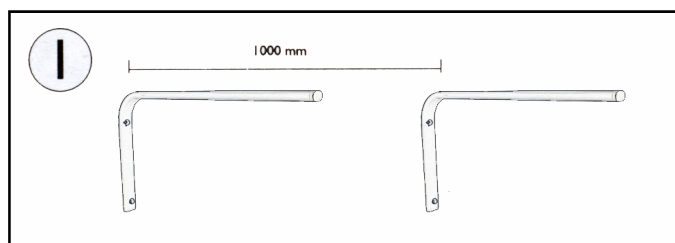


Bult och mutter

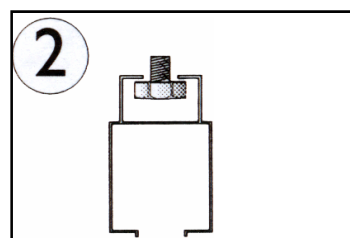


Ändstopp

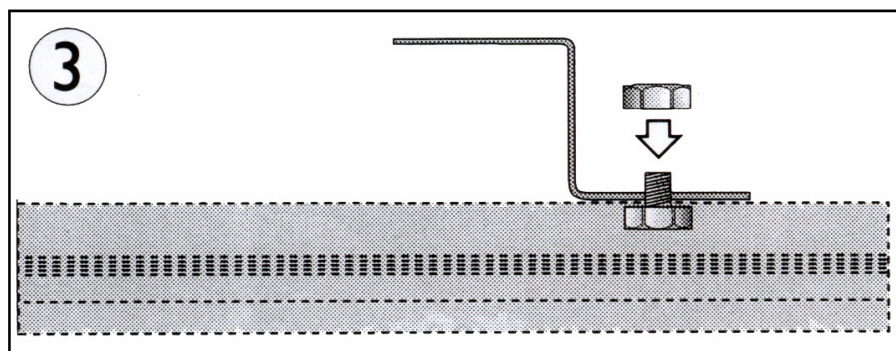
OBS! Antalet bultar och muttrar varierar beroende på längden på skenan.



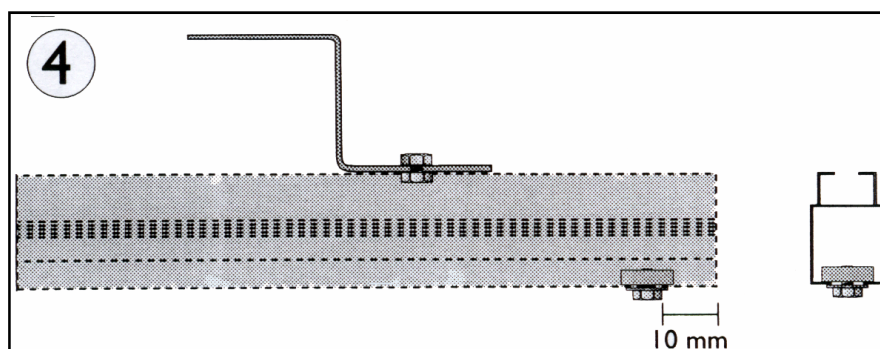
1. Montera väggkonsolen alt. Monteringsprofilen. Lås med muttern.



2. Placera bultarna i skenan.



3. För upp bulten i avsett håll på konsolen eller monteringsprofilen. Lås med muttern.



4. Fäst ändstopparna ca 10mm in från kanten på skenan.